

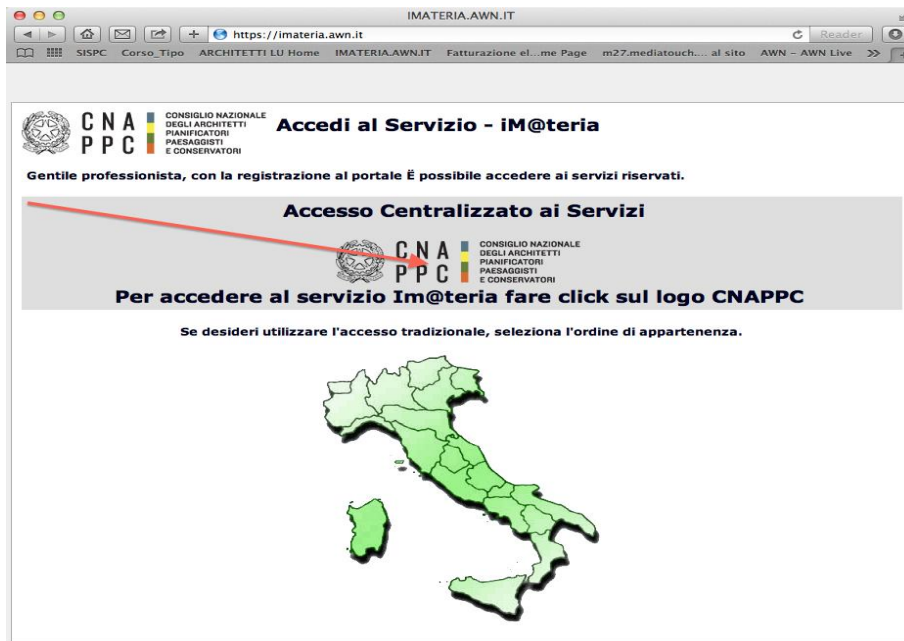
# SEMINARIO: "DEONTOLOGIA E PROCEDURE 2018"

Modalità: FAD Asincrona – Codice Evento:

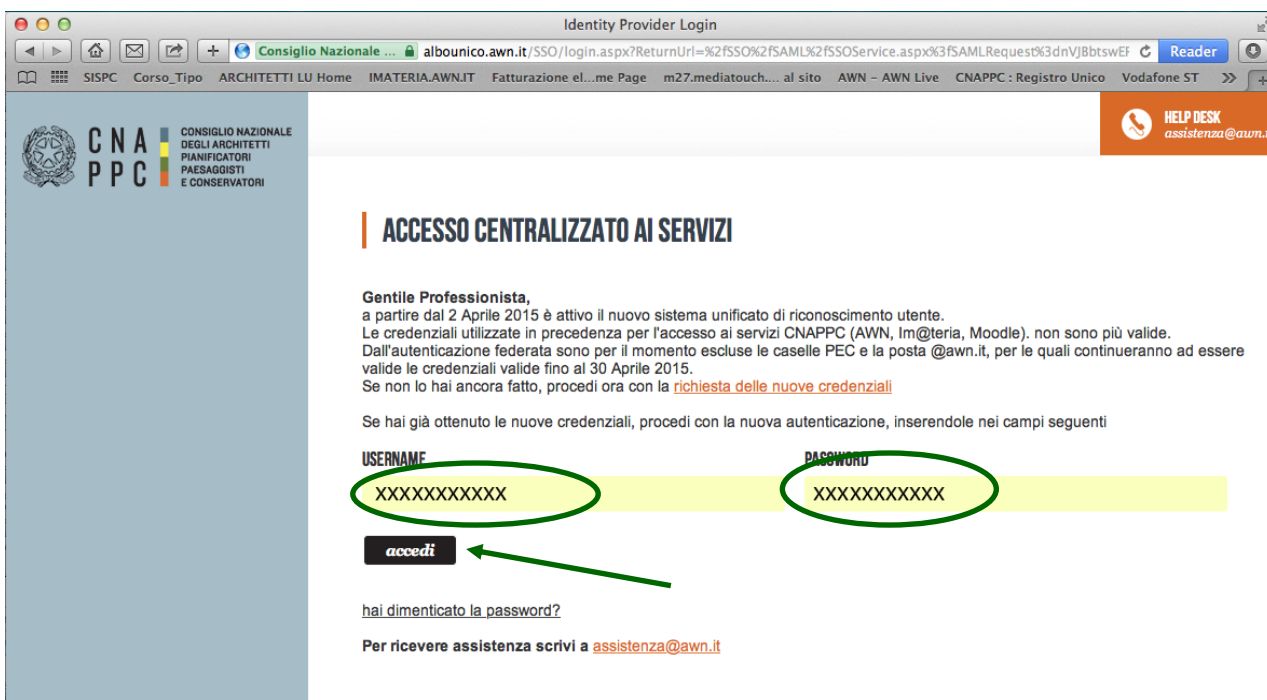
**ARPC09012019110013T10CFP00400**

## ISTRUZIONI:

1. digita la stringa <https://imateria.awn.it> ed accedi alla pagina principale del servizio



2. E' necessario aver eseguito il primo **Accesso Centralizzato ai Servizi**, se non lo hai ancora effettuato vedi allegato 2 "Nuovo Accesso Centralizzato ai Servizi".
3. Inserisci Username e Password e clicca su "Accedi"



#### 4. Hai effettuato l'accesso alla tua pagina personale!

Clicca sulla barra in alto **CORSI DISPONIBILI** e scegli "Ordine di Piacenza"

← Periodo di formazione dal 01/01/2017 al 31/12/2019 → Nessuna stampa disponibile.

Ricerca Annulla ricerca Stampa situazione formativa FAQ/Assistenza

Corsi disponibili I miei corsi Le mie certificazioni

ARCHITETTI Piacenza (ARPC) - Enti terzi - Erogazione - Categoria - Iscrizioni - Pagamento -

**3 - Discipline ordinistiche**

**GRATUITO** Titolo: LA RIFORMA NORMATIVA SUI LL.PP. INTRODOTTA DAL NUOVO CODICE DEI CONTRATTI - PC  
Codice: ARPC18012017134543T10CFP00400

Tipologia: 10 - Discipline ordinistiche  
Erogazione: 3 - FAD Asincrono

Ordine/Ente: ORDINE ARCHITETTI DI PIACENZA  
Sede: FAD ASINCRONO

CFP riconosciuti: 4  
Svolgimento: dal:25/01/2017 al: 30/06/2017  
Iscrizioni: dal:30/01/2017 al:30/06/2017  
Lista d'attesa: 0

**Dettagli del corso**

5. Clicca su "dettagli del Corso" per effettuare l'iscrizione

6. Clicca su "ISCRIZIONE" e compila la scheda con i tuoi dati

Formazione Continua Home M.U.D.E. Assistenza Professione Clienti/Attuale Formazione Servizi/Postali Mail Not

← Periodo di formazione dal 01/01/2017 al 31/12/2019 →

Ricerca Annulla ricerca Stampa situazione form

Corsi disponibili I miei corsi Le mie certificazioni

ARCHITETTI Piacenza (ARPC) - E

**3 - Discipline ordinistiche**

**GRATUITO** Titolo: LA RIFORMA NORMATIVA SUI LL.PP. INTRODOTTA DA CONTRATTI - PC  
Codice: ARPC18012017134543T10CFP00400

**Modifica corso:**

Corso Iscrizione

**Dati anagrafici**

\* Codice fiscale: FNTDRN72L53G535E  
*Se il codice fiscale non fosse corretto, clicca qui per accedere al pannello di modifica dati personali*

E-mail PEC:

\* E-mail alternativa:

\* Telefono:

**Dati iscrizione**

\* Data iscrizione all'evento: 25/01/2017

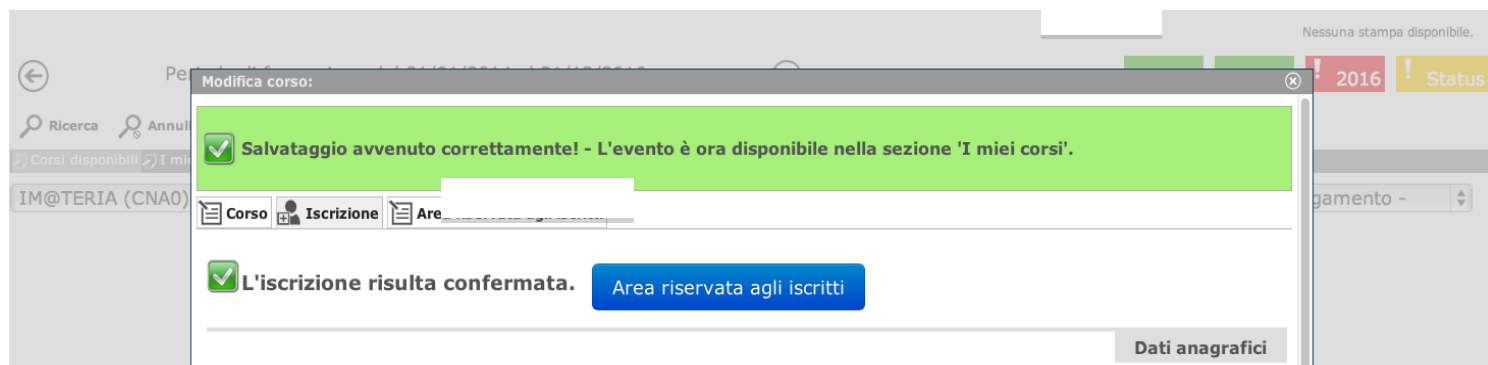
\* Modalità di iscrizione:  GRATUITO

**Annotazioni**

Note aggiuntive:

Salva Iscrizione Chiudi

7. Dopo aver cliccato su **“SALVA ISCRIZIONE”** comparirà il messaggio sottostante.



8. Nella tua pagina personale **“i miei corsi”**, insieme all'elenco dei corsi frequentati nel 2018, comparirà anche il **SEMINARIO: “DEONTOLOGIA E PROCEDURE 2018”**, con l'icona al lato (“confermata” in verde). Clicca ora sul logo del corso a sinistra.

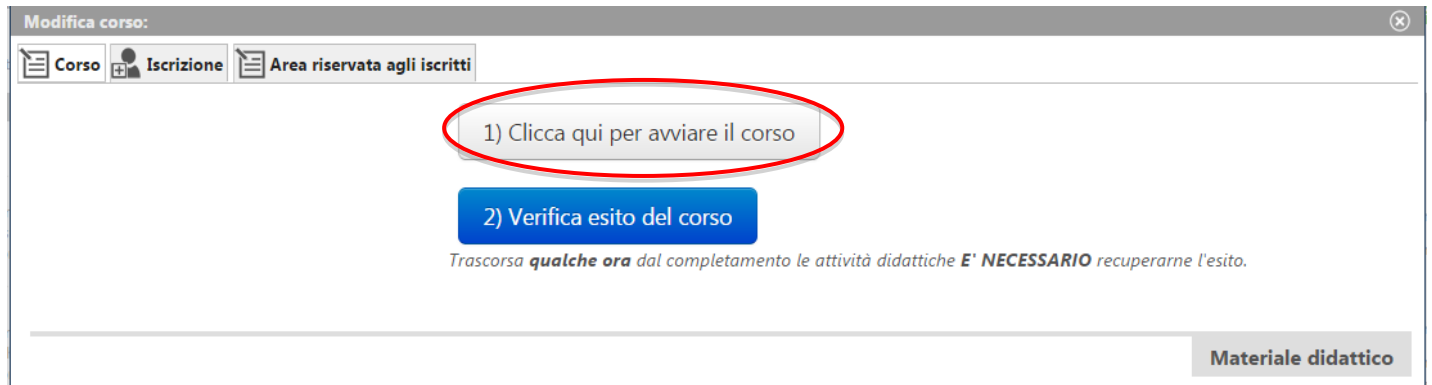
The screenshot shows the "i miei corsi" page for the period 01/01/2017 to 31/12/2019. It features a table with columns: Titolo, Tipo/Cat./Erog., Ordine/Ente, Data, CFP, and Stato. Two courses are listed, both with a green "confermata" icon.

| Titolo  | Tipo/Cat./Erog.   | Ordine/Ente                   | Data       | CFP | Stato  |
|---|---|-------------------------------|------------|-----|--|
| LA RIFORMA NORMATIVA SUI LLPP. INTRODotta DAL NUOVO CODICE DEI CONTRATTI - PC ARPC18012017134543T10CFP00400 | 10 - Discipline ordinistiche;<br>3 - Discipline ordinistiche<br>3 - FAD Asincrono   | ORDINE ARCHITETTI DI PIACENZA | 25/01/2017 | 4   | Confermata   |
| SEMINARIO: "FRANCESCO GHITTONI TRA FATTORI E MORANDI" ARPC15122016123551T03CFP00200                         | 3 - Seminari, Convegni, Giornate d. site, Workshop et Similia; (art.5.2)<br>5 - Storia-restauro e conservazione<br>1 - Frontale | ORDINE ARCHITETTI DI PIACENZA | 15/01/2017 | 2   | Confermata<br>Presenza registrata<br>Concluso il: 15/01/2017 |

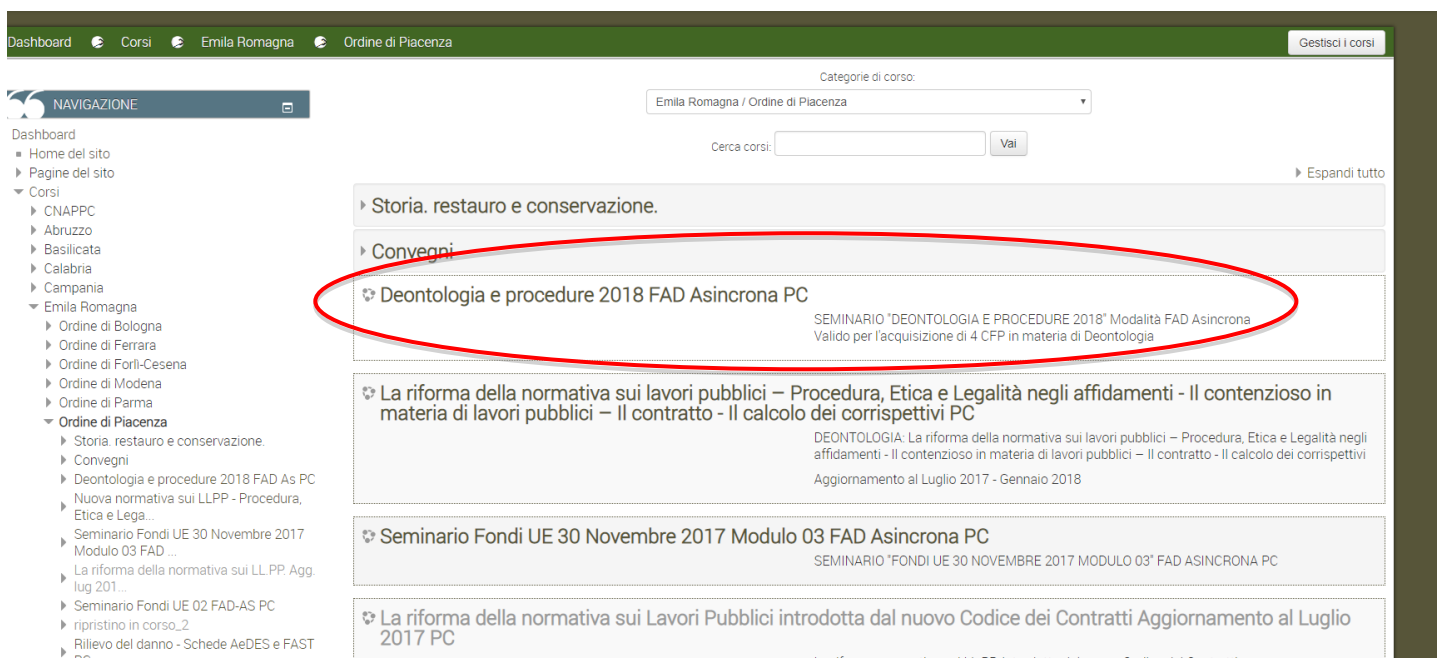
9. Nella nuova finestra clicca su **“Area Riservata agli iscritti”** e successivamente su **“Abilita l'accesso al corso”**



10. Clicca su **“Clicca qui per avviare il Corso”**: si aprirà, automaticamente, un nuovo pannello o scheda in Moodle.awn



11. Nella nuova scheda su Moodle, comparirà la prima pagina del corso.  
**Clicca sul titolo e accedi alle lezioni: adesso puoi cominciare il tuo percorso formativo!**



12. **IMPORTANTE!!!** Una volta terminato il corso ed eseguito il questionario finale, dovrai seguire gli ultimi passi per ottenere i CFP:

- 1- chiudere la scheda su Moodle
- 2- accedere a iM@teria: cliccare su **“Verifica esito del corso”** (vedi sotto)
- 3- verificare che il sistema abbia recepito la verifica
- 4- tornare dopo qualche ora su iM@teria per controllare che ti siano stati attribuiti i crediti.

